

MULTIUSOS PARALLAMAS

Barrera efectiva a las llamas, máxima seguridad



VENTAJAS

- > Ideal para aquellas zonas donde aun no siendo necesario un producto con prestaciones cortafuego su uso es recomendable.
- > Amplia gama de medidas estándar en dos alturas diferentes para una mayor 'economización' en los proyectos, que deriva en una gran calidad a buen precio.
- > Medidas especiales para adaptarla a cualquier necesidad.
- > Coeficiente de Aislamiento Térmico de 1,2 (W/m2k)
- > Superior rigidez torsional de la hoja frente al ensamblaje tradicional.
- > Chapa y pintura de gran resistencia a la corrosión y durabilidad.
- > Marco abierto de fácil instalación.
- > Excelente equipamiento de serie.
- > Gran variedad de accesorios extra disponibles (ver catálogo de accesorios).



CERTIFICADOS

- > Resistencia al fuego de 30 y 60 minutos (cara expuesta lado bisagras) según la normativa EN 1634-1:2010.
- > Certificado ISO 9001:2015.

HOJA

- > Chapa de acero galvanizado de entre 0,6 y 0,9mm de espesor, ensamblada por perfiladora mediante doble plegado y cosido del conjunto TAPA-BANDEJA.
- > Aislamiento de lana de roca de densidad 70kg/m3.
- > Rigidizadores de acero galvanizado.
- > Bulón anti-palanca opcional.
- > Hoja de 53mm de grosor.
- > Peso aproximado de 20kg/m2.



MULTIUSOS PARALLAMAS

Barrera efectiva a las llamas, máxima seguridad



RAL 7038 Gris



MARCO

- > Confeccionado en acero galvanizado de 1.2mm de espesor con conductividad térmica aminorada.
- > Jambas y dinteles del perfil especial modelo ASTURMADI en forma de Z.
- > Garras de fijación de acero laminado en frío de 230x1.5mm, especiales para distintos tipos de tabiquería.
- > Separadores de chapa de acero 50x2.5mm.

ACABADOS

- > Chapa galvanizada pintada en polvo epoxy termoendurecible.
- > Capa de pintura de 100 micras en la hoja, y 120 micras en el marco.
- > Color estándar RAL 7038 gris.
- > Color RAL 9010 blanco sin coste adicional (consultar).
- > Carta completa de colores RAL (consultar).
- > Disponible acabados Decora (consultar).

ACCESORIOS de serie

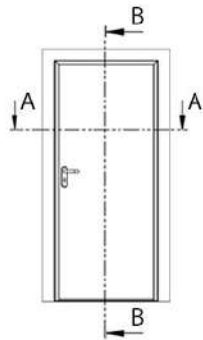
- > Bisagras de acero de 3mm de espesor fijadas a la hoja con tornillos M6x16 cincados, y al marco por soldadura.
- > Cerradura CF reversible de doble nueca, embutida en la hoja y protegida por dos placas de stucal MO.
- > Picaporte de acero sinterizado.
- > Bombillo de níquel, 40x40 con 3 llaves.
- > Manilla
 - Modelo CF anti-enganche.
 - Con alma de acero forrada por fusión.
 - Escudos metálicos forrados con nylon y tornillería.
- > Bisagra de autocierre (opcional).



MULTIUSOS PARALLAMAS

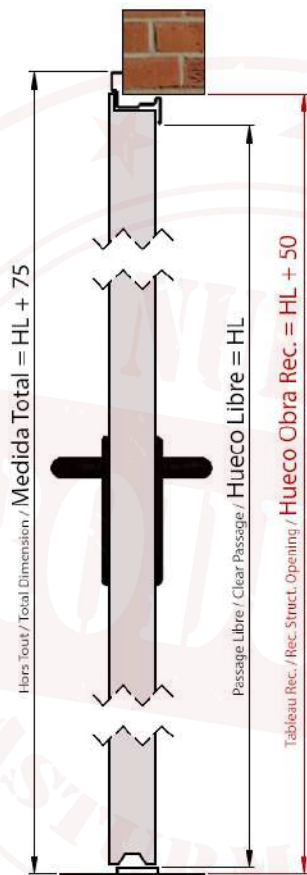
Barrera efectiva a las llamas, máxima seguridad

MEDIDAS



ANCHO STANDARD / Standard Width / Largeur Standard		
HUECO LIBRE Clear Passage Passage Libre	HUECO OBRA RECOMENDADO Recommended Structural Opening Tableau Recommandé	MEDIDA TOTAL Total Dimension Hors Tout
600	680	725
700	780	825
810	890	935
900	980	1025
930	1010	1055
1000	1080	1125
1100	1180	1225
1200	1280	1325

ALTO STANDARD / Standard Height / Hauteur Standard		
HUECO LIBRE Clear Passage Passage Libre	HUECO OBRA RECOMENDADO Recommended Structural Opening Tableau Recommandé	MEDIDA TOTAL Total Dimension Hors Tout
2000	2050	2075
2100	2150	2175



SECCIÓN B-B
section B-B
section B-B

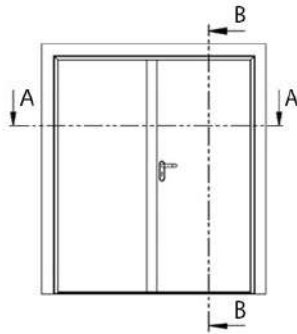


SECCIÓN A-A
section A-A
section A-A

MULTIUSOS PARALLAMAS

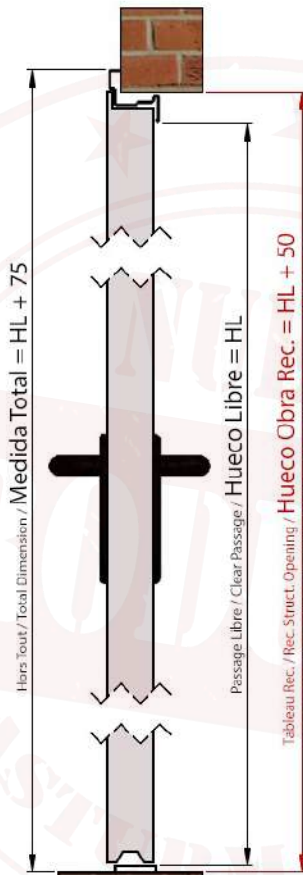
Barrera efectiva a las llamas, máxima seguridad

MEDIDAS

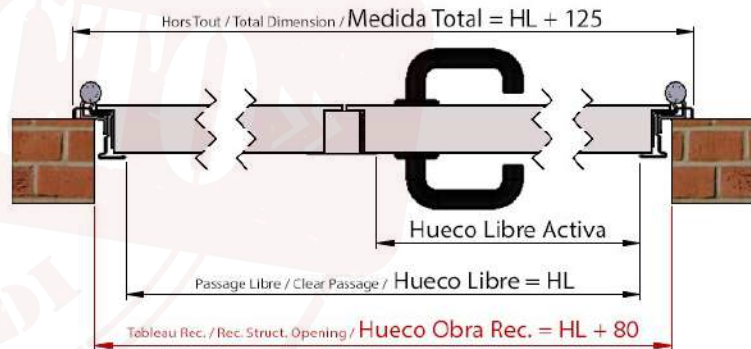


ANCHO STANDARD / Standard Width / Largeur Standard					
HUECO LIBRE Clear Passage Passage Libre			HUECO OBRA RECOMENDADO Recommended Structural Opening Tableau Recommandé		MEDIDA TOTAL Total Dimension Hors Tout
ACT	PAS	=			
600	600	1245	1325		1370
700	600	1345	1425		1470
700	700	1445	1525		1570
810	700	1555	1635		1680
810	810	1665	1745		1790
900	810	1755	1835		1880
900	900	1845	1925		1970
1000	900	1945	2025		2070
1000	1000	2045	2125		2170
1100	1000	2145	2225		2270
1100	1100	2245	2325		2370

ALTO STANDARD / Standard Height / Hauteur Standard		
HUECO LIBRE Clear Passage Passage Libre	HUECO OBRA RECOMENDADO Recommended Structural Opening Tableau Recommandé	MEDIDA TOTAL Total Dimension Hors Tout
2000	2050	2075
2100	2150	2175



SECCIÓN B-B
section B-B
section B-B



SECCIÓN A-A
section A-A
section A-A