




DOMOS TRASLAPABLES, BÓVEDAS Y CÚPULAS ACRILICAS[®]



Las cubiertas en acrílico son elementos arquitectónicos autoportantes que combinan elementos estructurales y acrílicos. Contamos con una amplia variedad para áreas que requieren iluminación natural como caminos peatonales y áreas de circulación.



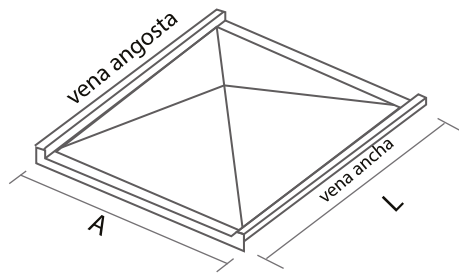


Domos Traslapables, Bóvedas y Cúpulas Acrílicas

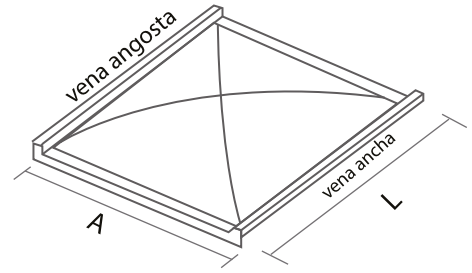
Las cubiertas en acrílico son elementos arquitectónicos auto portantes que combinan elementos estructurales y acrílicos. Contamos con una amplia variedad para áreas que requieren iluminación natural como caminos peatonales y áreas de circulación.

Domos

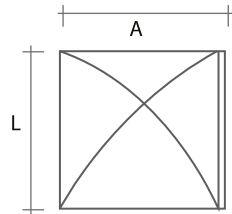
Tamaño (cm)	
A	L
55	55
60	60
65	65
70	70
80	80
82	80
87	82
100	100
105	175
106	96
110	104
110	107
110	110
120	110
130	110
140	110
150	140
150	150
160	140
*Tamaños de línea (para medidas diferentes se hará bajo pedido)	



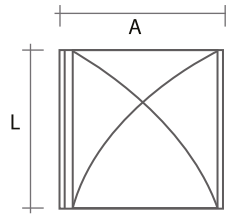
DOMO TIPO DIAMANTE TRASLAPABLE



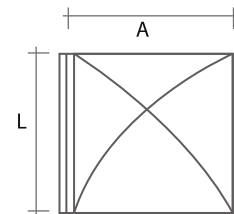
DOMO TIPO BURBUJA TRASLAPABLE



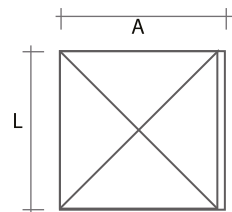
VENA CAÍDA - VENA ANGOSTA



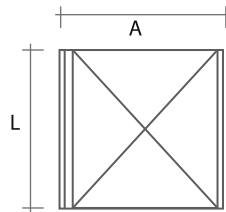
VENA ANCHA - VENA ANGOSTA



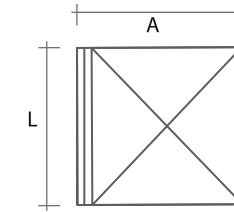
VENA ANCHA - VENA CAÍDA



VENA CAÍDA - VENA ANGOSTA



VENA ANCHA - VENA ANGOSTA



VENA ANCHA - VENA CAÍDA

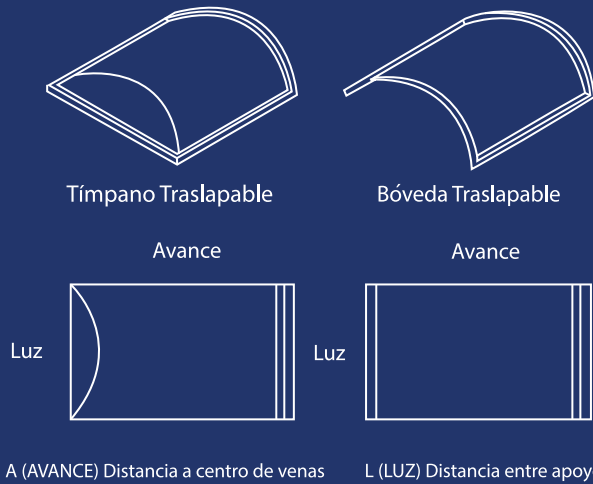
A (AVANCE) Distancia a centro de venas

L (LUZ) Distancia entre apoyos

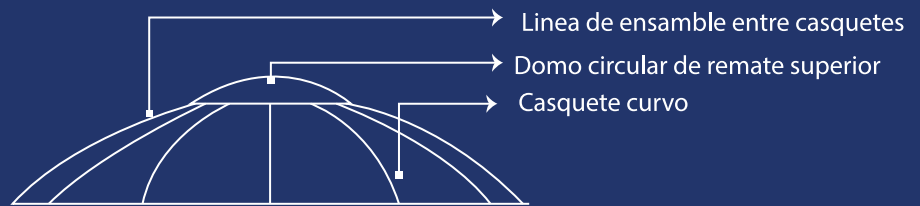
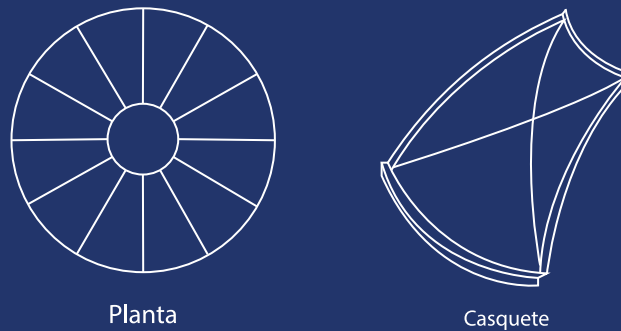


Tamaño (cm)	
A	L
75	110
	95
90	105
	80
100	105
	80
110	110
	90
120	115
	100
130	115
	100
140	110
	90
150	110
	80
160	110
	80
170	110
	90
180	110
	90
190	100
	80
200	110
	80
220	100
	80
250	155
	130
260	160
	130

Bóvedas acrílicas



Cúpulas acrílicas



Cúpula					Domo central	
Total (cm)	Diámetro Interno	# c/ quete	Altura (cm)	Calibre (mm)	Diámetro (cm)	Altura (cm)
240	230	6	80	3	110	15
275	265	4	80	3	100	18
300	290	6	80	3	110	20
400	390	12	80	3	110	20
400	390	12	80	4	110	20

Garantía	10 años transmisión de luz
	5 años agentes climatológicos

*Aplican condiciones y restricciones

